

# BARRERA NEW JERSEY KompactWALL®

## CARACTERÍSTICAS

Fabricada en LDPE mediante la tecnología de rotomoldeo, proporcionándole las características idóneas para su durabilidad y resistencia a los factores meteorológicos.

Tratamiento contra rayos Ultra Violeta.

Gracias a su diseño inteligente patentado, se adapta a las peores circunstancias del terreno. Permite una gran diversidad de posiciones y ángulos de inclinación, sin pérdida de estabilidad, alcanzando una inclinación máxima de 40°.



Es visible en la noche y bajo condiciones meteorológicas adversas gracias a sus pequeños reflectantes.

Apilable y de fácil almacenamiento, ahorrando un 50% de espacio.

Ensamblaje perfecto y cómodo, basta con levantar un extremo para separarlas.

Llenado y vaciado sin complicaciones gracias a su desagüe de vaciado rápido situado en un extremo de la barrera.

Nivel máximo de agua en interior 55 Litros.



## APLICACIONES

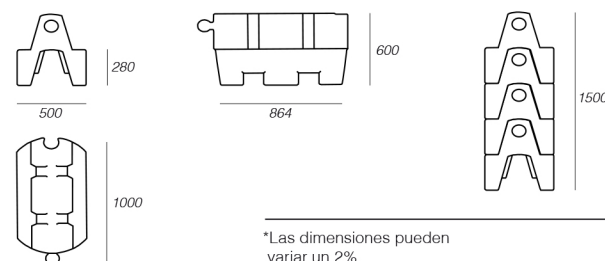
Es ideal para construir una rotonda perfecta con un diámetro mínimo de 3 metros.

Realizar carriles y medianas provisionales.

Crear nuevas desviaciones.

Todo tipo de señalizaciones de obra.

## DIMENSIONES



## COLORES



\*Las dimensiones pueden variar un 2%.

\*Carga en un trailer: 498 Und.

\*otros colores bajo pedido